

UBND TỈNH HẢI DƯƠNG
SỞ LAO ĐỘNG THƯƠNG BINH
VÀ XÃ HỘI

CỘNG HÒA XÃ HỘI CHỦ NGHĨA VIỆT NAM
Độc lập – Tự do – Hạnh phúc

Số: 268 /SLĐT BXH-DN

Hải Dương, ngày 13 tháng 02 năm 2020

V/v Tăng cường công tác phòng chống dịch viêm đường hô hấp cấp do chủng mới của vi rút Corona gây ra tại cơ sở giáo dục nghề nghiệp

Kính gửi: Các cơ sở giáo dục nghề nghiệp trên địa bàn tỉnh.

Thực hiện Công văn số 346/UBND-VP ngày 10/02/2020 của UBND tỉnh Hải Dương về việc tăng cường công tác phòng chống dịch viêm đường hô hấp cấp trong trường học; Công văn số 215/SYT-NVY ngày 10/02/2020 của Sở Y tế về việc tăng cường phòng chống dịch viêm đường hô hấp cấp do chủng mới của vi rút Corona gây ra tại trường học. Để làm tốt công tác phòng, chống dịch bệnh, ngăn chặn sự xâm nhập và lây lan của dịch bệnh, chủ động ứng phó có hiệu quả nhất trong các cơ sở giáo dục nghề nghiệp khi học sinh, sinh viên tiếp tục đến học tập. Sở Lao động – Thương binh và Xã hội đề nghị cơ sở giáo dục nghề nghiệp thực hiện một số việc sau:

1. Phối hợp chặt chẽ với cơ quan y tế địa phương: Tổ chức tuyên truyền, giáo dục, nâng cao nhận thức về các biện pháp phòng, chống dịch bệnh; đảm bảo an toàn thực phẩm tại các bếp ăn tập thể; xây dựng chương trình hành động cụ thể, nhằm đảm bảo sức khỏe và thực hiện có hiệu quả biện pháp phòng, chống dịch bệnh.

2. Tuyên truyền, hướng dẫn các biện pháp phòng chống dịch bệnh cho học sinh, sinh viên và cán bộ nhà giáo, cù thể như sau:

- Đeo khẩu trang đúng cách theo hướng dẫn của Bộ Y tế (*gửi kèm theo phụ lục hướng dẫn*) khi tới khu vực tập trung đông người hoặc khi tiếp xúc với người có biểu hiện sốt, ho, khó thở;

- Súc miệng, họng bằng nước muối hoặc nước súc miệng;

- Che mũi, miệng khi ho hoặc hắt hơi, tốt nhất bằng khăn vải hoặc khăn tay hoặc ống tay áo để làm giảm phát tán dịch tiết đường hô hấp. Không khạc nhổ nơi công cộng. Vứt bỏ khăn giấy che mũi, miệng vào thùng rác và rửa sạch tay;

- Tránh đưa tay lên mắt, mũi, miệng để tránh lây nhiễm bệnh; Rửa tay thường xuyên bằng xà phòng và nước sạch theo quy trình rửa tay của Bộ Y tế (*gửi kèm theo phụ lục hướng dẫn*), đặc biệt tại một số thời điểm: Sau khi ho, hắt hơi; trước khi ăn; sau khi đi vệ sinh; sau khi tham gia các hoạt động thể chất; khi thấy tay bẩn;

- Giữ ấm cơ thể, tập thể dục, ăn chín, uống chín và đảm bảo chế độ ăn uống đầy đủ dinh dưỡng;

- Hạn chế tiếp xúc với các vật nuôi, động vật hoang dã.

3. Đảm bảo vệ sinh môi trường trường học:

- Tăng cường thông khí tại lớp học bằng cách mở cửa ra vào và cửa sổ, hạn chế sử dụng điều hòa;

- Thường xuyên lau nền nhà, tay nắm cửa, dụng cụ học tập và các đồ vật trong phòng học... bằng các chất tẩy rửa thông thường như xà phòng hoặc các dung dịch khử khuẩn thông thường khác;

- Đảm bảo nhà vệ sinh sạch sẽ, có đủ nước sạch và xà phòng rửa tay.

4. Theo dõi và quản lý tốt sức khỏe của học sinh, sinh viên và cán bộ, nhà giáo, phát hiện sớm trường hợp mắc bệnh. Khi phát hiện học sinh, sinh viên, cán bộ nhà giáo có biểu hiện sốt, ho, khó thở phải đeo khẩu trang bảo vệ hoặc phát hiện dịch bệnh phải thông báo ngay cho cơ sở y tế gần nhất để được khám, điều trị kịp thời, kiên quyết không để dịch lây lan trong đơn vị.

5. Cung cấp đủ nước uống, nước sạch cho học sinh, sinh viên và cán bộ nhà giáo của đơn vị.

6. Thường xuyên (hàng ngày) cập nhật thông tin dịch bệnh và báo cáo về Sở Lao động – Thương binh và Xã hội (qua phòng Dạy nghề; Email: daynghehd@gmail.com, điện thoại: 0220.3850.534) để tổng hợp báo cáo UBND tỉnh.

Đây là vấn đề sức khỏe cộng đồng, Sở Lao động – Thương binh và Xã hội yêu cầu các cơ sở giáo dục nghề nghiệp nghiêm túc triển khai thực hiện./. *q*

Nơi nhận:

- Như trên;
- Giám đốc, PGĐ Tùng;
- Lưu: VT, DN.



Vũ Hồng Khiêm

1. Hướng dẫn đeo khẩu trang vải

KHUYẾN CÁO SỬ DỤNG KHẨU TRANG PHÒNG LÂY NHIỄM NCOV

Sử dụng khẩu trang cần thường xuyên kết hợp với các biện pháp vệ sinh cá nhân, vệ sinh vật dụng, dụng cụ và rửa tay bằng xà phòng

Đeo khẩu trang vải đúng cách




Kéo khẩu trang vải che kín cả mũi lẫn miệng

Trong quá trình đeo khẩu trang, tránh không dùng tay chạm vào mặt trước khẩu trang



Khi tháo khẩu trang chỉ cầm vào phần dây đeo qua tai để tháo khẩu trang, tránh dùng tay cầm vào mặt trước của khẩu trang để tháo ra

Giặt sạch khẩu trang hàng ngày bằng xà phòng để dùng lại cho lần sau



Thường xuyên rửa tay bằng xà phòng để phòng bệnh

Người khỏe mạnh, không mắc bệnh đường hô hấp không cần sử dụng khẩu trang khi không cần thiết hoặc có thể sử dụng khẩu trang vải để bảo vệ sức khỏe



#BYT_nCoV
#ICT_anti_nCoV



<https://infographics.vn>

2. Hướng dẫn quy trình rửa tay

SỞ Y TẾ HẢI DƯƠNG

Đường dây nóng: 0868529300, 0866028926

Quy trình rửa tay thường quy




Bước 1: Làm ướt tay bằng nước và chà phồng. Chà hai lòng bàn tay vào nhau.



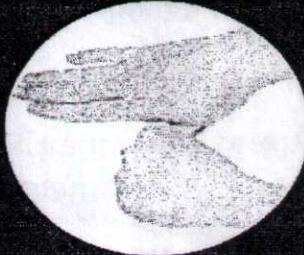
Bước 2: Chà lòng bàn tay này lên mu và kẽ ngoài các ngón tay của bàn tay kia và ngược lại.




Bước 3: Chà 2 lòng bàn tay vào nhau, miết mạnh các kẽ ngón tay.



Bước 4: Chà mặt ngoài các ngón tay này vào lòng bàn tay kia.



Bước 5: Xoay ngón tay cái của bàn tay này vào lòng bàn tay kia và ngược lại (làm sạch ngón tay cái).



Bước 6: Xoay các đầu ngón tay của tay này vào lòng bàn tay kia và ngược lại. Làm sạch tay dưới vòi nước chảy đến cổ tay và lau khô.

Ghi chú: Rửa tay bằng nước xà phòng khi bàn tay có vết bẩn. Thời gian mỗi lần rửa tay 30 giây, các bước 2,3,4,5 làm đi làm lại tối thiểu 5 lần.